

Как провести тестирование

Этап 1. Для учителя

Важно. Запустить тест можно только один раз.

Выберите класс, в котором хотите провести мониторинг.

В левом меню перейдите в Математику или Русский язык и нажмите «Перейти к тесту» в блоке Мониторинг.

Мониторинг

Математика • До 31 октября

ПЕРЕЙТИ К ТЕСТУ

Выберите программу:

Моро


✓ Моро

Рудницкая

Дорофеев

Запланируйте время проведения.
Тест рассчитан на **20 минут**.


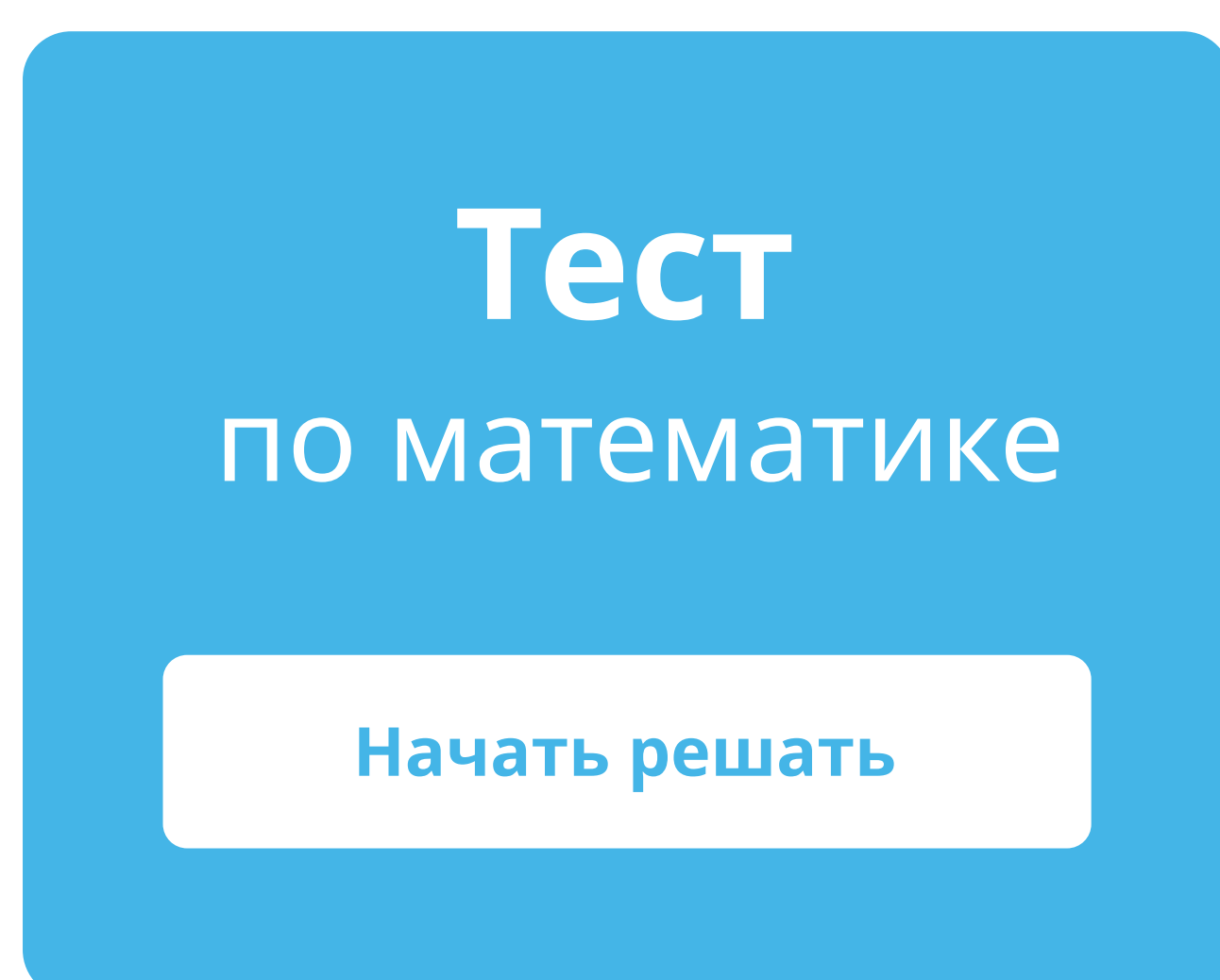
ПРОВЕСТИ ТЕСТ



Проведите тест на уроке для получения объективных данных.

Этап 2. Для учеников

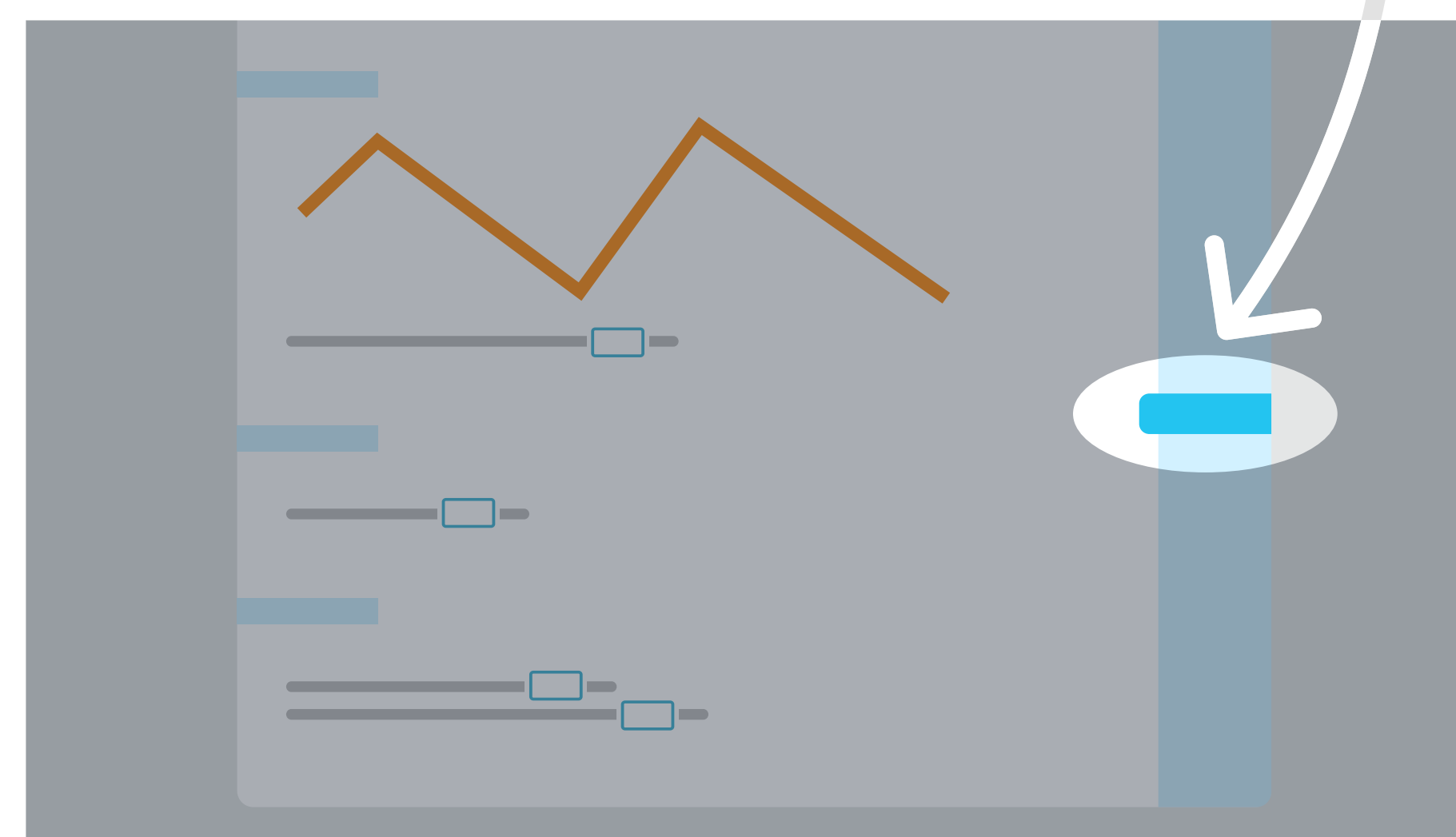
У учеников на главной странице в течение недели будет доступна кнопка:



Кабинет ученика

Для подтверждения ответов ученикам нужно нажать «Завершить».


Завершить



Тест

А затем **обязательно** нажать «Далее».

Далее >



Завершённый тест

Важно. У ученика будет 20 минут на выполнение заданий с момента открытия теста.